

# OVERNATNINGER PÅ SMÅ OVERNATNINGSSTEDER

19. juni 2024

# INTRODUKTION

Denne minirapport dykker ned i tallene for overnatninger på små overnatningssteder i Danmark. De små overnatningssteder defineres som overnatningssteder/hoteller med 10-39 senge og campingpladser med 10-74 enheder\*. Rapporten sammenligner tallene med tilsvarende tal for store hoteller og campingpladser og kigger på udviklingen fra 2019 til 2023.

Små overnatningssteder dækker over mange forskellige muligheder for overnatning i hele Danmark og omfatter blandt andet små hoteller, Bed and Breakfast o.l. samt små campingpladser.



© DANIEL BRANDT ANDERSEN

## Udgivet af

VisitDenmark

juni 2024

Billeder: VisitDenmarks Mediecenter

## Adresse

Islands Brygge, 43, 3.

2300 København S

Tlf. +45 32 88 99 00

## Kontakt

Aline van Bedaf Sterner

[aliste@visitdenmark.com](mailto:aliste@visitdenmark.com)

[www.visitdenmark.dk/corporate/videncenter](http://www.visitdenmark.dk/corporate/videncenter)

## Indhold

[s. 4](#) [Hovedkonklusioner](#)

[s. 5](#) [Overnatninger på små hoteller og campingpladser](#)

[s. 11](#) [Overnatninger på destinationer](#)


## OVERORDNEDE INDSIGTER OM OVERNATNINGER PÅ SMÅ OVERNATNINGSSTEDER

- Antallet af overnatninger foretaget på små hoteller i Danmark er lavere end i fjor. Det skyldes primært et faldt i antallet af danske overnatninger.
- De små campingpladser har oplevet en vækst i antallet af overnatninger. Stigningen skyldes en stor vækst i antallet af udenlandske overnatninger og især blandt tyskerne.
- Der var flest overnatninger på små overnatningssteder i Destination Sønderjylland og Destination Fyn. Det er dog i VisitSydsjælland og Møn antallet af overnatninger på små overnatningssteder fylder mest, nemlig 31 pct. af det totale antal overnatninger.

**NÆSTEN 1.1 MIO.  
OVERNATNINGER I  
2023**



**DANSKE:  
723.065  
UDENLANDSKE:  
353.766**



**UDVIKLING FRA  
2022-2023**  
**SMÅ HOTELLER:  
-7 PCT.**  
**SMÅ  
CAMPINGPLADSER:  
+ 13 PCT.**



# OVERNATNINGER PÅ SMÅ HOTELLER OG CAMPINGPLADSER

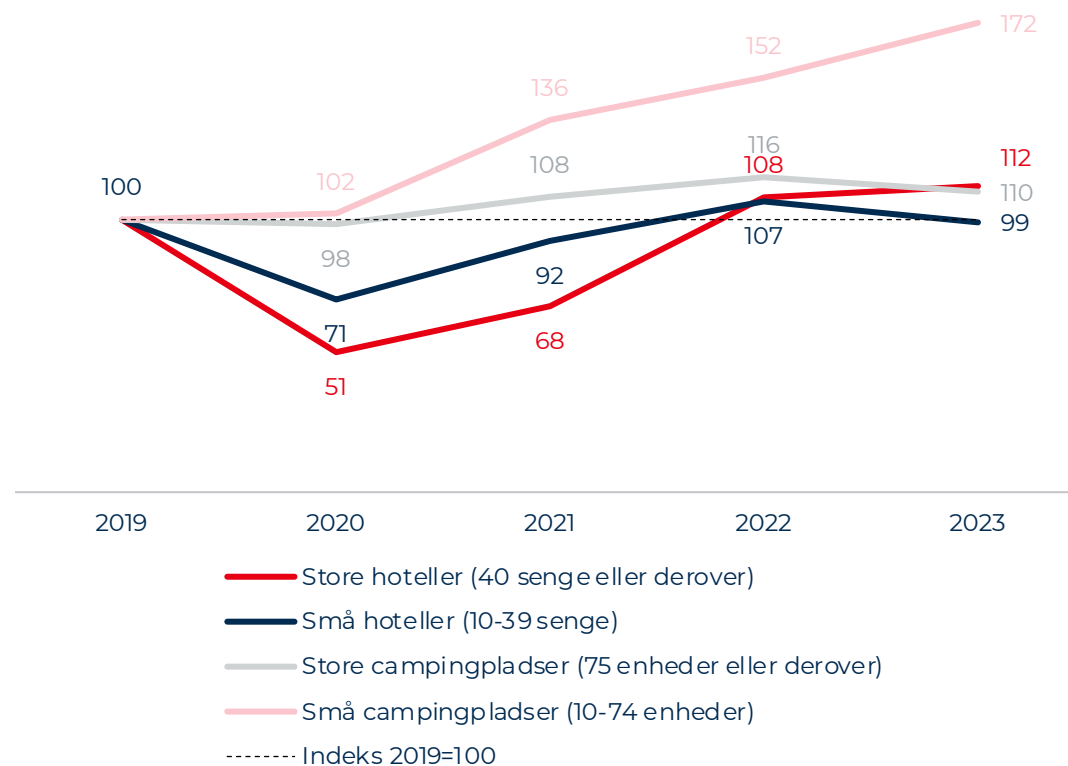
# STOR VÆKST PÅ DE SMÅ CAMPINGPLADSER

Antallet af overnatninger på de små campingpladser og de små hoteller har udviklet sig meget forskelligt siden 2019. De små campingpladser har oplevet en stor stigning siden 2019 og er i 2023 op på en indeks på 172 (2019=100). De små hoteller har derimod oplevet et lille faldt fra 2022 til 2023 og er nu på en indeks 99.

Sammenlignet med de store hoteller så har de små hoteller ikke været lige så hårdt ramt af pandemien i 2020 og 2021. Omvendt har de små hoteller ikke oplevet den stigning i antallet af overnatninger i 2023, som de store hoteller har registreret.

De små campingpladser har oplevet en stor vækst, hvis man sammenligner med de store campingpladser i Danmark. Campingpladser har i mindre grad været ramt af pandemien og har oplevet en vækst i næsten alle år. De små campingpladser har dog registreret en meget større vækst i antallet af overnatninger i perioden 2021 til 2023 end de store campingpladser.

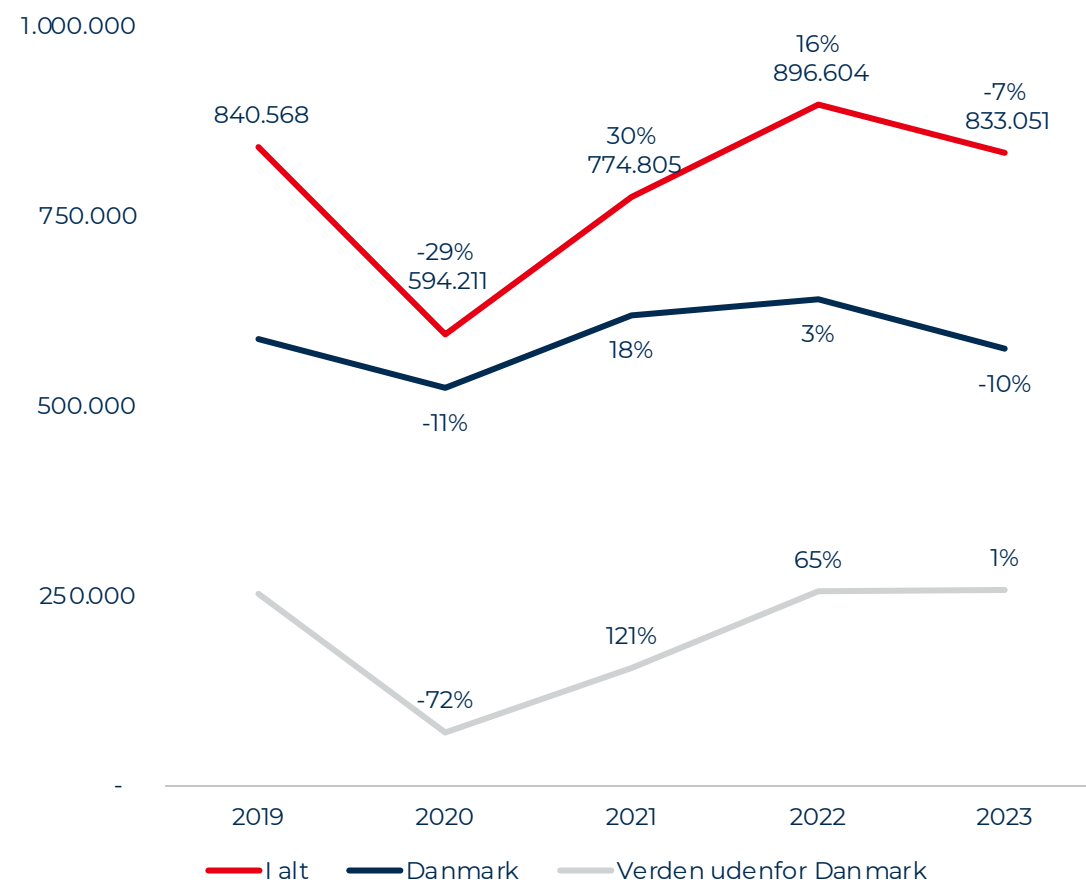
Udvikling i antal overnatninger på hoteller og campingpladser (indeks 2019=100)



# FÆRRE DANSKE OVERNATNINGER PÅ DE SMÅ HOTELLER

Det lille fald i antallet af overnatninger på de små hoteller fra 2022 til 2023 (-7 pct.) skyldes primært færre danske overnatninger. Antallet af udenlandske overnatninger på de små hoteller er næsten uændret fra 2022 til 2023 (+1 pct.).

Udvikling i antal overnatninger på små hoteller (10-39 senge)



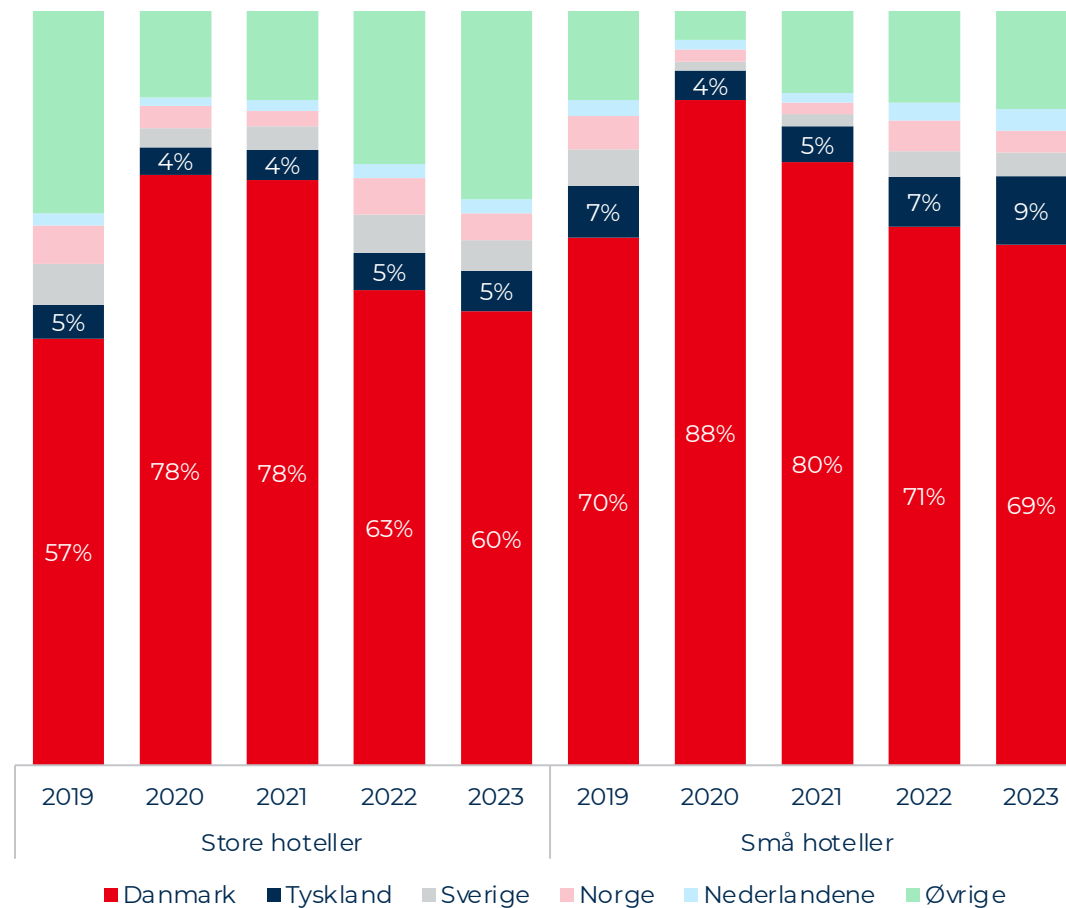
# FLERE TYSKE OVERNATNINGER PÅ DE SMÅ HOTELLER

Danske turister står bag de fleste overnatninger på de danske hoteller. Dette gælder såvel de store som de små hoteller. Andelen er dog højere på de små hoteller.

Tyskere stod bag 9 pct. af alle overnatninger på de små hoteller i 2023. Andelen har været stigende siden 2020 og er nu over 2019-niveauet.

Også på de store hoteller står tyskere bag den største andel udenlandske overnatninger i 2023.

Nationalitetsfordeling i hotellerne



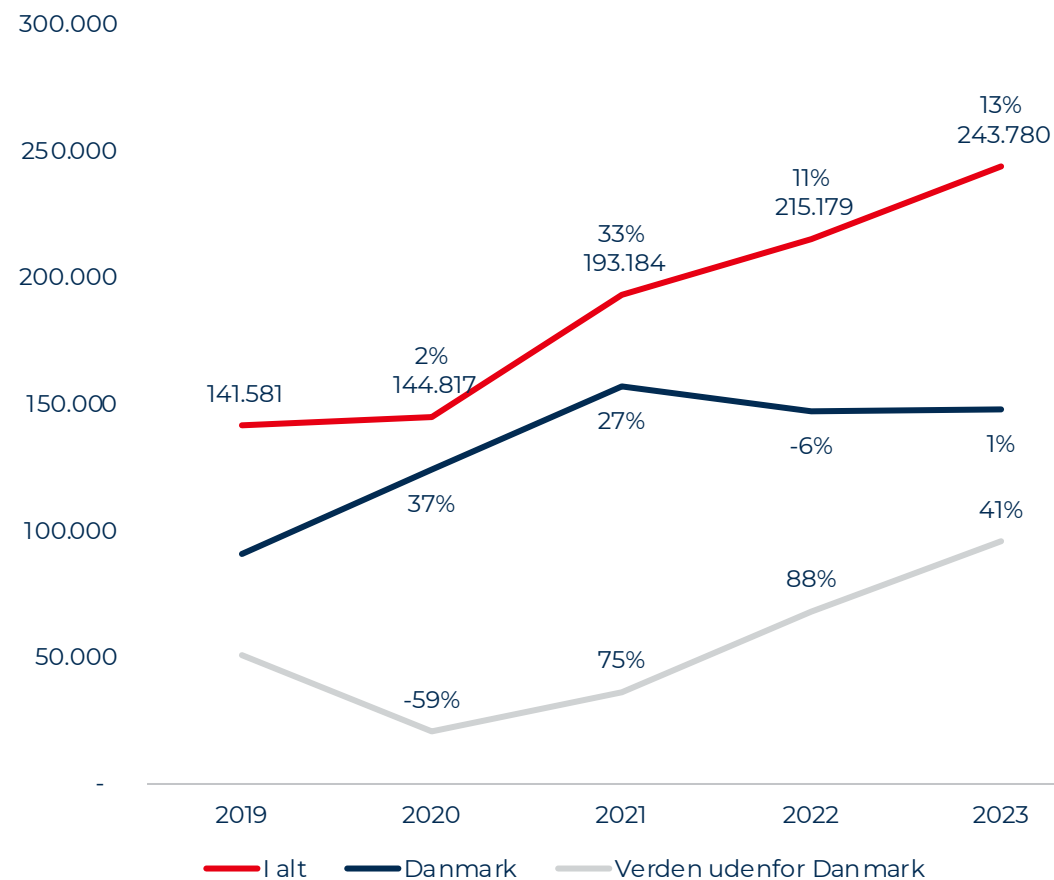


# FLERE UDENLANDSKE OVERNATNINGER PÅ DE SMÅ CAMPINGPLADSER

Den store stigning i antallet af overnatninger på de små danske campingpladser skyldes primært en stigning i antallet af udenlandske overnatninger. Antallet af udenlandske overnatninger på de små campingpladser er steget med 41 pct. fra 2022 til 2023. Antallet af danske overnatninger er uændret.

Antallet af overnatninger på de små campingpladser er steget siden 2020. Mens det i 2021 primært var de danske turister, der stod bag væksten, var det i 2022 og 2023 de udenlandske turister.

Udvikling i antal overnatninger på små campingpladser (10-74 enheder)



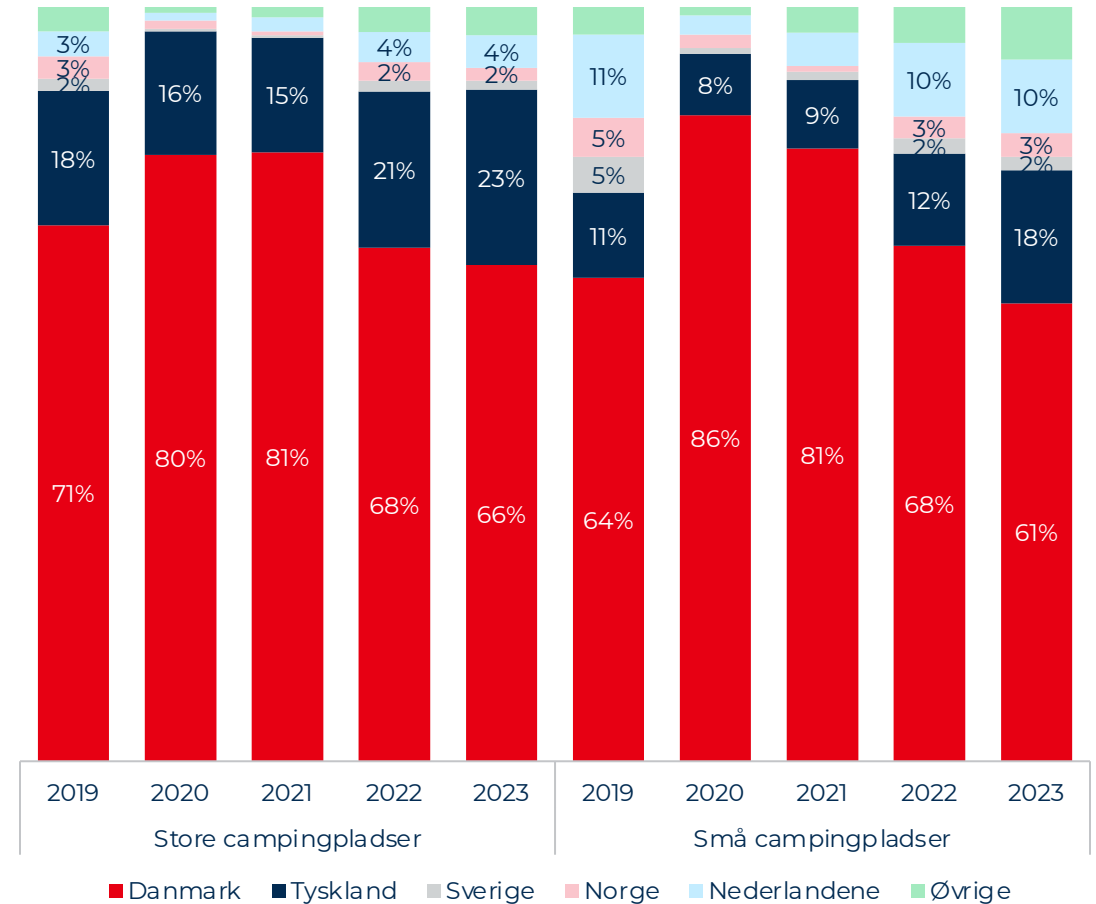
# TYSKERNE FYLDER MERE PÅ DE DANSKE CAMPINGPLADSER

Andelen af danske overnatninger på campingpladser er faldet sammenlignet med 2019. Dette gælder såvel på de store som de små campingpladser.


I 2023 stod danskerne bag 61 pct. af alle overnatninger på de små campingpladser, mens de stod bag to tredjedele af alle overnatninger på de store campingpladser.

Andelen af overnatninger, der er foretaget af tyske turister, er steget. Det gælder på både de store og små campingpladser. Næsten hver femte overnatning på de små campingpladser blev i 2023 foretaget af en tysk turist.

Nationalitetsfordeling på campingpladserne

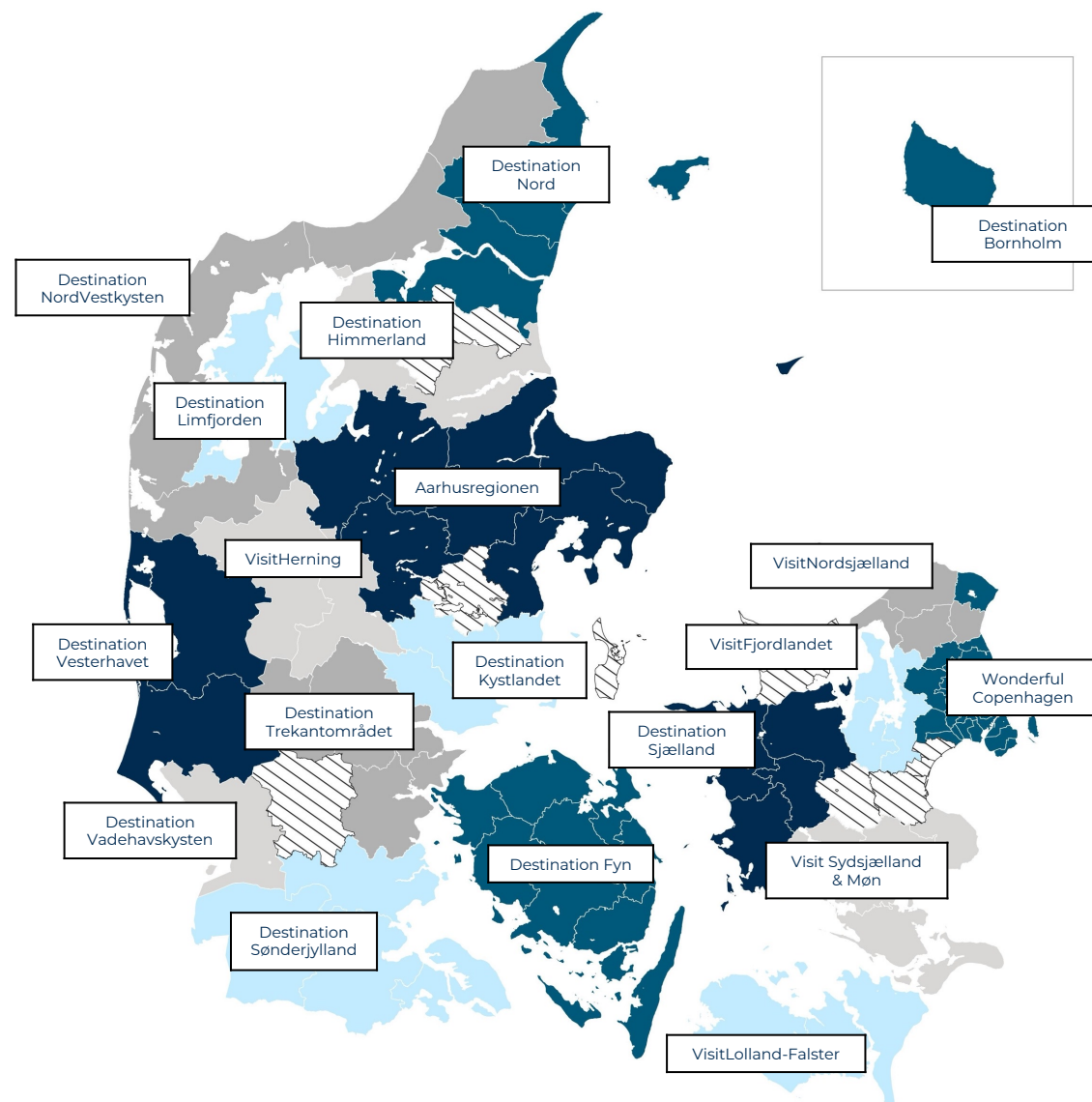


# OVERNATNINGER PÅ DESTINATIONER

 AABENRAA  
SØNDERJYLLAND

# DESTINATIONER I DANMARK

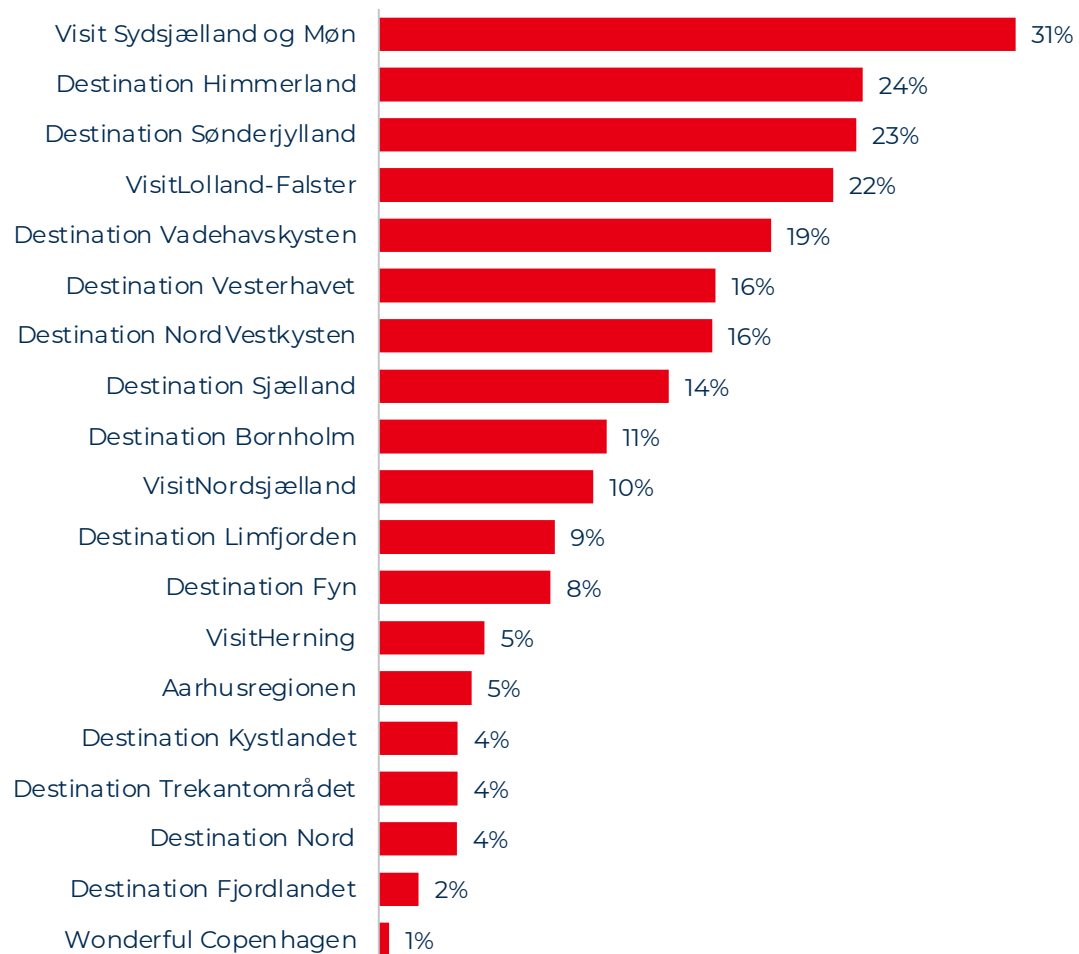
## OVERSIGTSKORT



# OVERNATNINGER PÅ SMÅ OVERNATNINGSSTEDER

	Antal overnatninger					2019-2023		2022-2023			
	2019	2020	2021	2022	2023	Udvikling i antal	Udvikling i pct.	Udvikling i antal	Udvikling i pct.		
Destination Sønderjylland	112.081	106.421	116.504	152.465	155.525	43.444	39%	3.060	2%		
Destination Fyn	136.390	90.407	105.430	128.446	139.360	2.970	2%	10.914	8%		
Aarhusregionen	84.508	75.252	71.732	90.714	89.559	5.051	6%	-	1.155	-1%	
Visit Sydsjælland & Møn	80.710	65.268	76.478	86.513	86.215	5.505	7%	-	298	0%	
Wonderful Copenhagen	66.889	22.859	49.350	55.592	67.300	411	1%	11.708	21%		
Destination Nordvestkysten	50.108	43.107	59.113	58.776	58.806	8.698	17%	30	0%		
Destination Trekantområdet	40.009	22.074	30.731	58.906	54.051	14.042	35%	-	4.855	-8%	
Destination Vadehavskysten	26.700	25.625	54.572	48.651	50.980	24.280	91%	2.329	5%		
Destination Vesterhavet	41.307	22.674	22.723	34.133	42.454	1.147	3%	8.321	24%		
Destination Nord	52.306	37.549	44.994	54.130	41.573	-	10.733	-21%	-	12.557	-23%
Destination Bornholm	48.091	37.413	42.674	43.505	35.859	-	12.232	-25%	-	7.646	-18%
Destination Sjælland	24.612	33.524	32.377	41.334	34.924	10.312	42%	-	6.410	-16%	
Visit Lolland-Falster	52.801	34.995	75.770	50.609	33.574	-	19.227	-36%	-	17.035	-34%
Destination Limfjorden	11.643	14.433	15.260	38.038	28.824	17.181	148%	-	9.214	-24%	
Destination Himmerland	24.676	14.583	16.389	32.416	22.349	-	2.327	-9%	-	10.067	-31%
Destination Kystlandet	12.712	15.926	20.514	13.324	17.890	5.178	41%	4.566	34%		
Visit Nordsjælland	11.270	9.033	10.738	16.725	16.122	4.852	43%	-	603	-4%	
Visit Herning	21.656	8.791	12.422	13.663	14.080	-	7.576	-35%	417	3%	
Visit Fjordlandet	11.417	3.122	4.858	7.845	4.316	-	7.101	-62%	-	3.529	-45%
Uden for destination	72.263	55.972	105.360	85.998	83.070	10.807	15%	-	2.928	-3%	
<b>Hele landet</b>	<b>982.149</b>	<b>739.028</b>	<b>967.989</b>	<b>1.111.783</b>	<b>1.076.831</b>	<b>94.682</b>	<b>10%</b>	<b>34.952</b>	<b>-3%</b>		

# ANDEL AF HOTELOVERNATNINGER PÅ SMÅ HOTELLER



	Andel	Store hoteller (40 senge eller derover)	Små hoteller (10-39 senge)
Visit Sydsjælland og Møn	31%	174.305	54.263
Destination Himmerland	24%	84.678	20.039
Destination Sønderjylland	23%	480.398	112.154
VisitLolland-Falster	22%	119.623	26.567
Destination Vadehavskysten	19%	245.578	47.109
Destination Vesterhavet	16%	207.414	34.168
Destination NordVestkysten	16%	339.885	55.418
Destination Sjælland	14%	170.514	24.199
Destination Bornholm	11%	321.657	35.859
VisitNordsjælland	10%	153.589	16.122
Destination Limfjorden	9%	77.194	6.634
Destination Fyn	8%	1.208.443	101.540
VisitHerning	5%	271.977	14.080
Aarhusregionen	5%	1.466.652	66.366
Destination Kystlandet	4%	238.007	9.195
Destination Trekantområdet	4%	1.277.001	49.049
Destination Nord	4%	1.090.547	41.548
Destination Fjordlandet	2%	175.340	3.427
Wonderful Copenhagen	1%	10.645.884	55.005

# Videncenter om turismen i Danmark

Følg os på [LinkedIn](#) – VisitDenmarks Videncenter