

OVERNATNINGER BOOKET VIA ONLINE PLATFORME

18. december 2024



Udgivet af

VisitDenmark

December 2024

Billeder: VisitDenmarks Mediecenter

Dataudtræk: 17. juli 2024

Adresse

Islands Brygge, 43, 3.

2300 København S

Tlf. +45 32 88 99 00

Kontakt

Aline van Bedaf Sterner

aliste@visitdenmark.com

www.visitdenmark.dk/corporate/videncenter

Indhold

s. 4 Hovedkonklusioner

s. 5 Overnatninger i Danmark booket
via udlejningsplatforme

s. 12 Det internationale konkurrentfelt

s. 16 Bag om tallene

INTRODUKTION

- I denne rapport ses på udviklingen i antallet af overnatninger booket via udlejningsplatforme fra 2018 til 2023 både isoleret for forskellige områder af Danmark og i et bredere internationalt konkurrencefelt.
- Medio 2024 offentliggjorde Eurostat nye data for 31 lande¹ for antallet af overnatninger booket via udlejningsplatforme i 2023. Data dækker platformene Airbnb, booking.com, Expedia og Tripadvisor. Dokumentation og data kan hentes [her](#).
- Indberetningerne til Eurostat gælder korttidsudlejning, der skal forstås som udleje af privat bolig i op til 70 dage om året. Hvis udlejningen ikke sker gennem et bureau, kan boligen kun udlejes op til 30 dage om året.



UDVALGTE INDSIGTER: OVERNATNINGER BOOKET VIA UDLEJNINGSPLATFORME

- Antallet af overnatninger i Danmark, der blev booket via udlejningsplatforme, var i 2023 på det hidtil højeste niveau .
- Antal af overnatninger steg med 28 pct. fra 2022 til 2023. Samlet set var 78 pct. af overnatninger foretaget af udenlandske turister, mens danske turister stod bag 22 pct. af overnatningerne.
- Både storbyerne og Kyst- og naturdanmark oplevede en stigning i antallet af overnatninger booket via udlejningsplatforme.
- Alle de fire danske storbyer oplevede en stigning i antallet af overnatninger booket via udlejningsplatforme fra 2022 til 2023. Fremgangen var størst i København med 34 pct. Antallet af overnatninger i København lå en smule under niveauet før pandemien, mens antallet af overnatninger i Aarhus, Aalborg og Odense i 2023 lå på det hidtil højeste niveau.
- Danmark oplevet en stigning på 33 pct. i antallet af udenlandske overnatninger booket via udlejningsplatforme. Det var højere end den gennemsnitlige udviklingen for hele EU (25 pct.).



OVERNATNINGER I DANMARK BOOKET VIA ONLINE PLATFORME

📍 TISVILDE
NORDSJÆLLAND

ANTALLET AF OVERNATNINGER BOOKET VIA UDLEJNINGSPLATFORME STIGER

Antallet af overnatninger i Danmark booket via udlejningsplatforme var i 2023 på det hidtil højeste niveau.

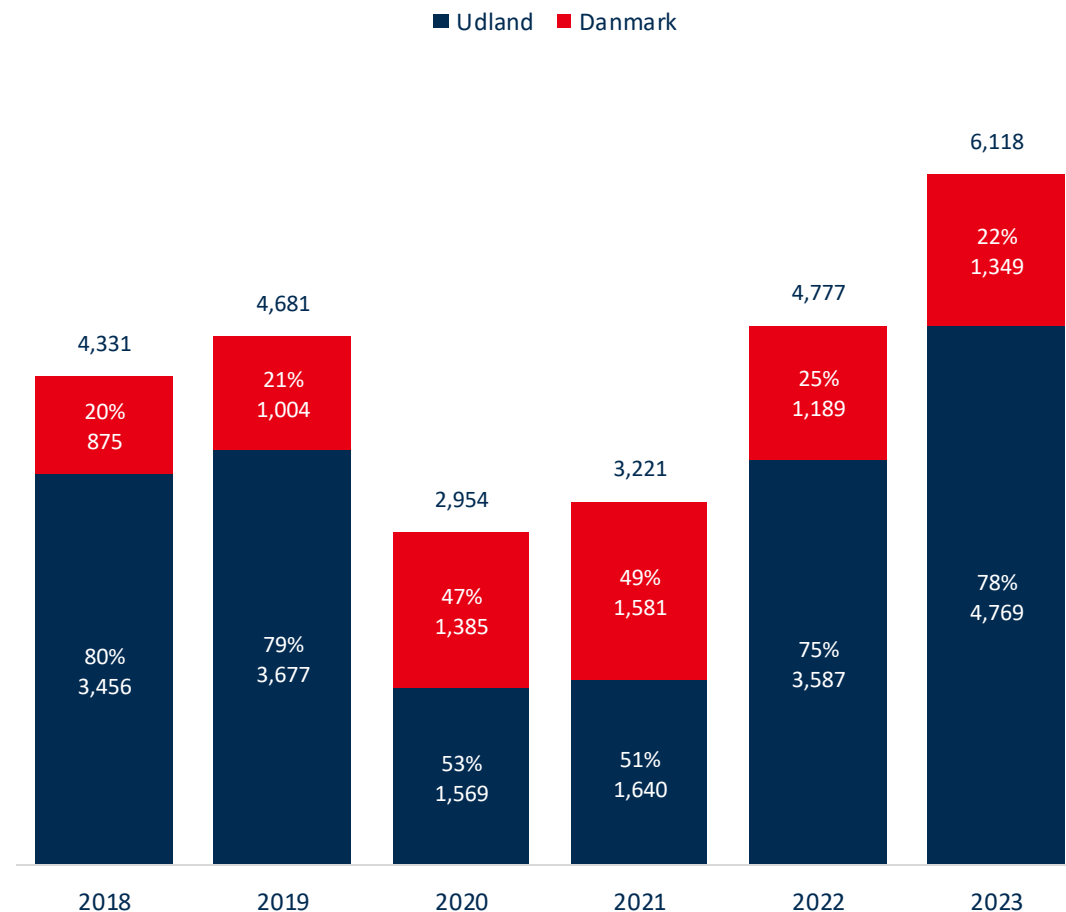
Fra 2022 til 2023 steg antallet af overnatninger booket via udlejningsplatforme med 28 pct. Stigningen gjorde sig gældende for både danske (+13 pct.) og udenlandske (+33 pct.) overnatninger.

Næsten otte ud af ti overnatninger booket via udlejningsplatforme blev foretaget af udenlandske turister (78 pct.). Fordelingen mellem udenlandske og danske overnatninger har været nogenlunde stabil igennem årene – undtagen i 2020 og 2021, som var under indflydelse af coronapandemien.

Årlig udvikling i antal overnatninger booket via online bookingplatforme

	2018-2019	2019-2020	2020-2021	2021-2022	2022-2023
I alt	8%	-37%	9%	48%	28%
Danske	15%	38%	14%	-25%	13%
Udenlandske	6%	-57%	5%	119%	33%

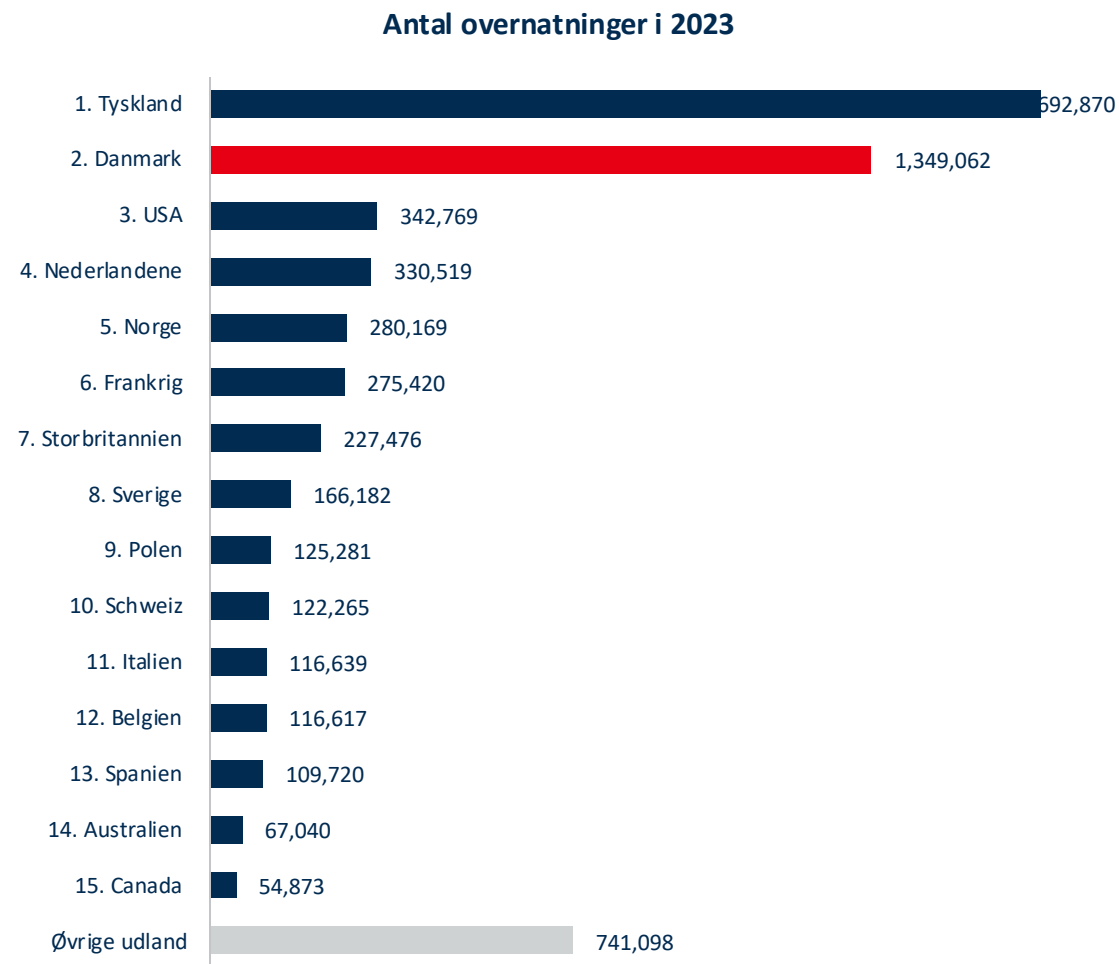
Overnatninger booket via udlejningsplatforme (1.000) i 2018-2023



FLEST OVERNATNINGER FRA TYSKE TURISTER

28 pct. af alle overnatninger i Danmark booket via udlejningsplatforme i 2023 var fra tyske turister, som dermed udgjorde den største gruppe. Danskere kommer på en anden plads med 22 pct. af alle overnatninger.

USA, Nederlandene, Norge og Frankrig står for 5-6 pct. hver.

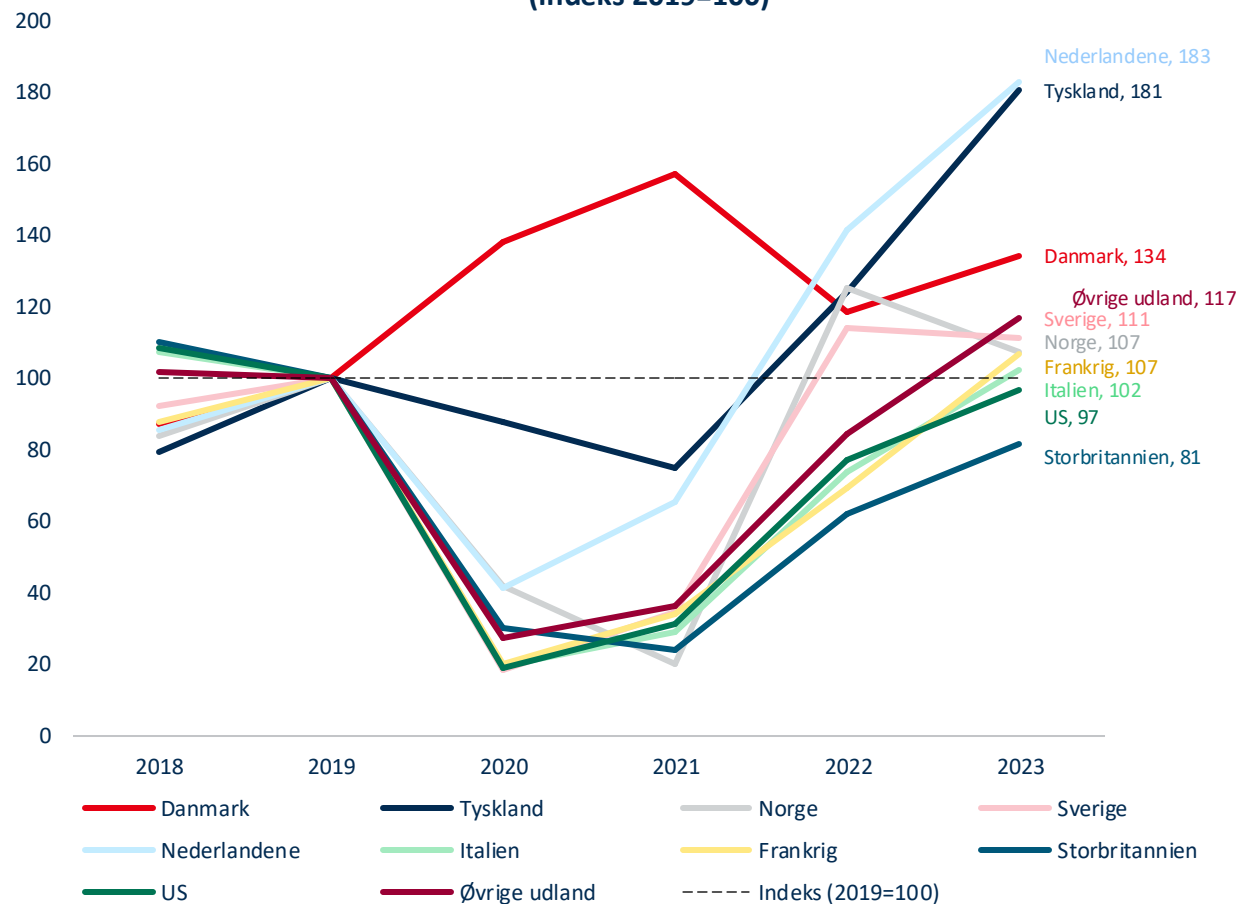


STOR STIGNING FRA TYSKLAND OG NEDERLANDENE

Antallet af tyske overnatninger booket via udlejningsplatforme er steget med hele 81 pct. siden 2019. Også Nederlandene har oplevet en stor stigning (83 pct.).

Siden 2019 er det – hvis man kigger på VisitDenmarks prioriterede markeder - kun US og Storbritannien, der har oplevet et faldt i antal overnatninger i Danmark booket via udlejningsplatforme.

Overnatninger booket via udlejningsplatforme fordelt på bopælsland
(indeks 2019=100)

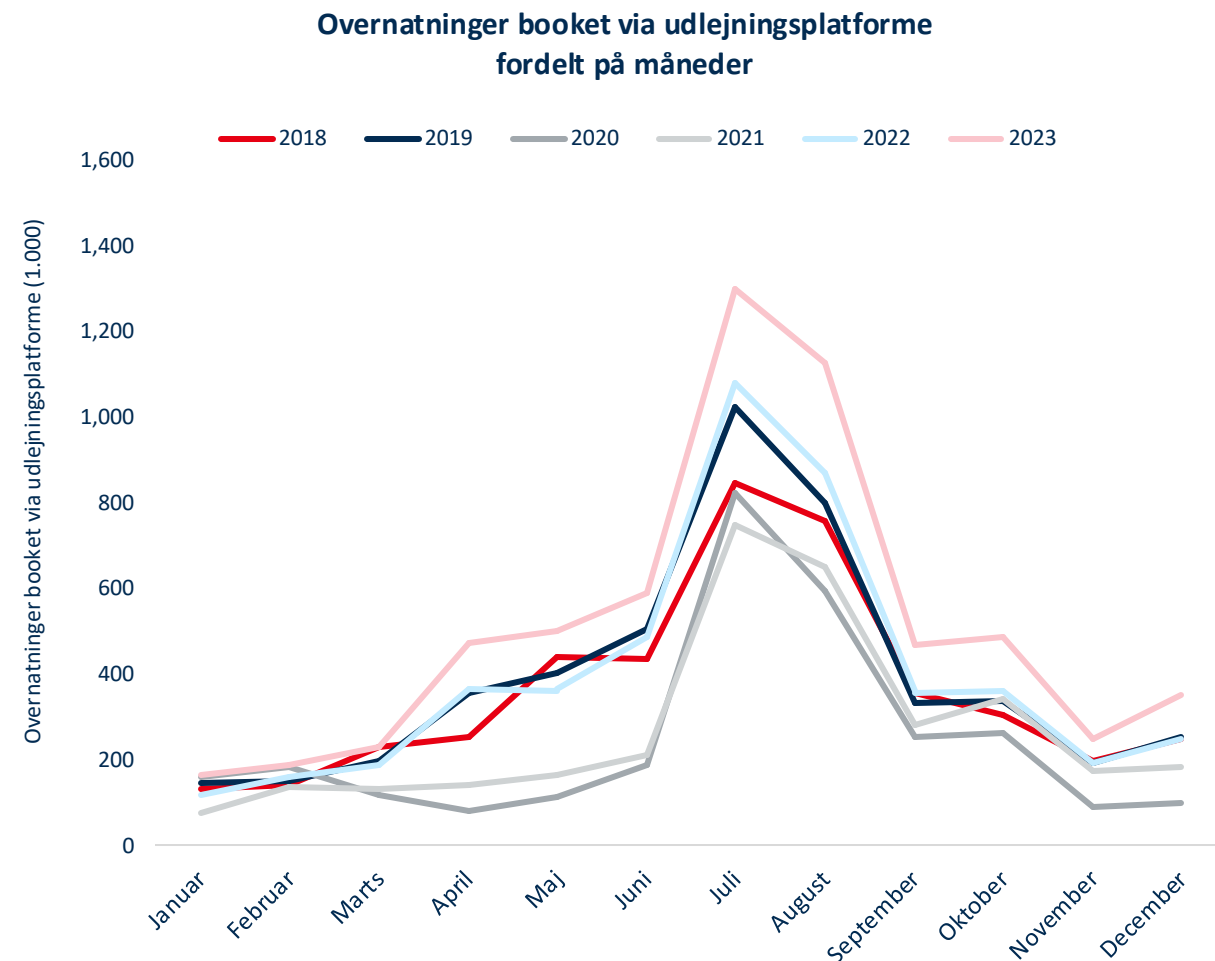


FLEST OVERNATNINGER I SKULDERSÆSONEN

I 2023 blev 45 pct. af alle overnatninger, der var booket via udlejningsplatforme, foretaget i skuldersæsonen, mens 40 pct. blev foretaget i højsæsonen. Fordelingen var stort set den samme som de tidligere år, hvis man ser bort fra de år, der var påvirket af pandemien. Juli er den mest populære måned.

Antal overnatninger (1.000)	Overnatninger booket via udlejningsplatforme					
	2018	2019	2020	2021	2022	2023
Sæson ¹						
Højsæson	37%	39%	48%	43%	41%	40%
Skuldersæson	47%	45%	34%	39%	44%	45%
Vintersæson	17%	16%	18%	17%	15%	16%

Note 1: Højsæson(juli-august. Skuldersæson: marts-juni, september-oktober. Vintersæson: januar-februar, november-december

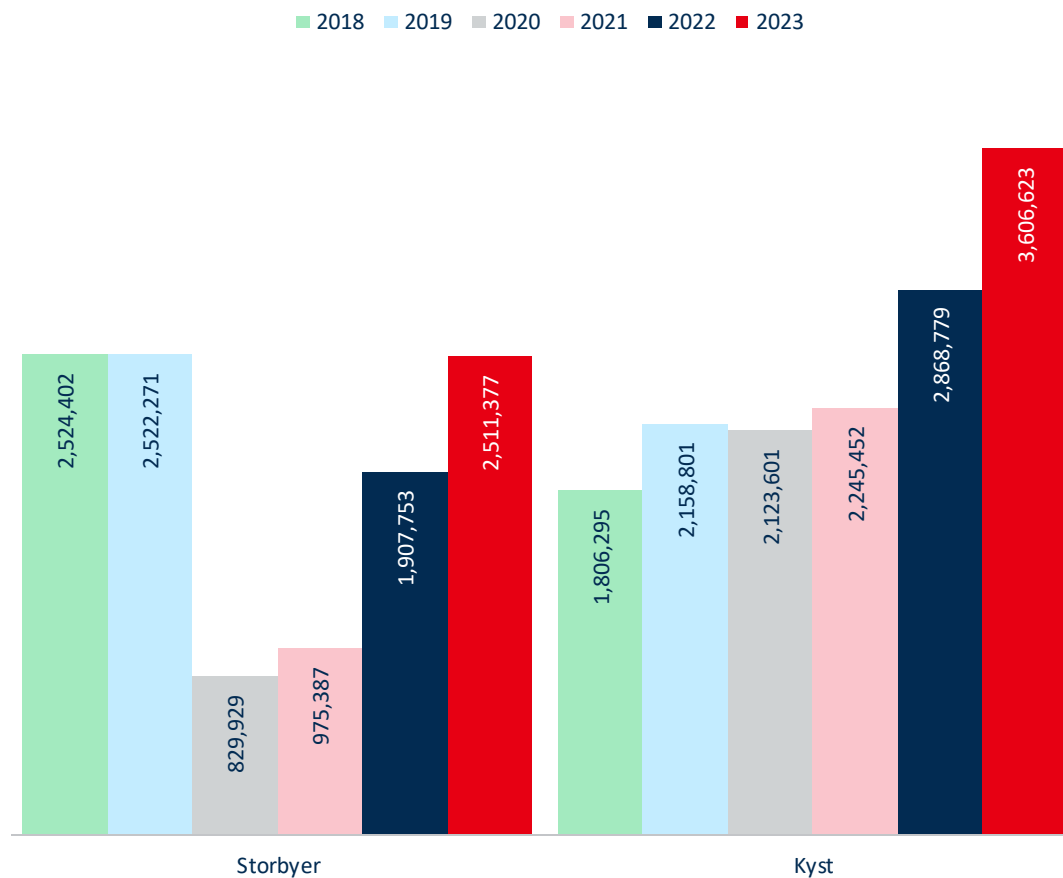


MARKANT FLERE OVERNATNINGER I KYST- OG NATURDANMARK

I de danske storbyer var antallet af overnatninger booket via udlejningsplatforme oppe på niveauet før pandemien. I 2023 blev der i alt registreret godt 2,5 mio. overnatninger i de danske storbyer.

I Kyst- og naturdanmark var antallet af overnatninger booket via udlejningsplatforme ikke påvirket af pandemien på samme måde som i storbyerne. I kystområderne var der i 2023 godt 3,6 mio. overnatninger booket via udlejningsplatforme. Dette var en stigning på hele 26 pct. sammenlignet med 2022.

Antal overnatninger booket via udlejningsplatforme fordelt på kyst og storby



STIGNING I ANTAL OVERNATNINGER I STORBYERNE

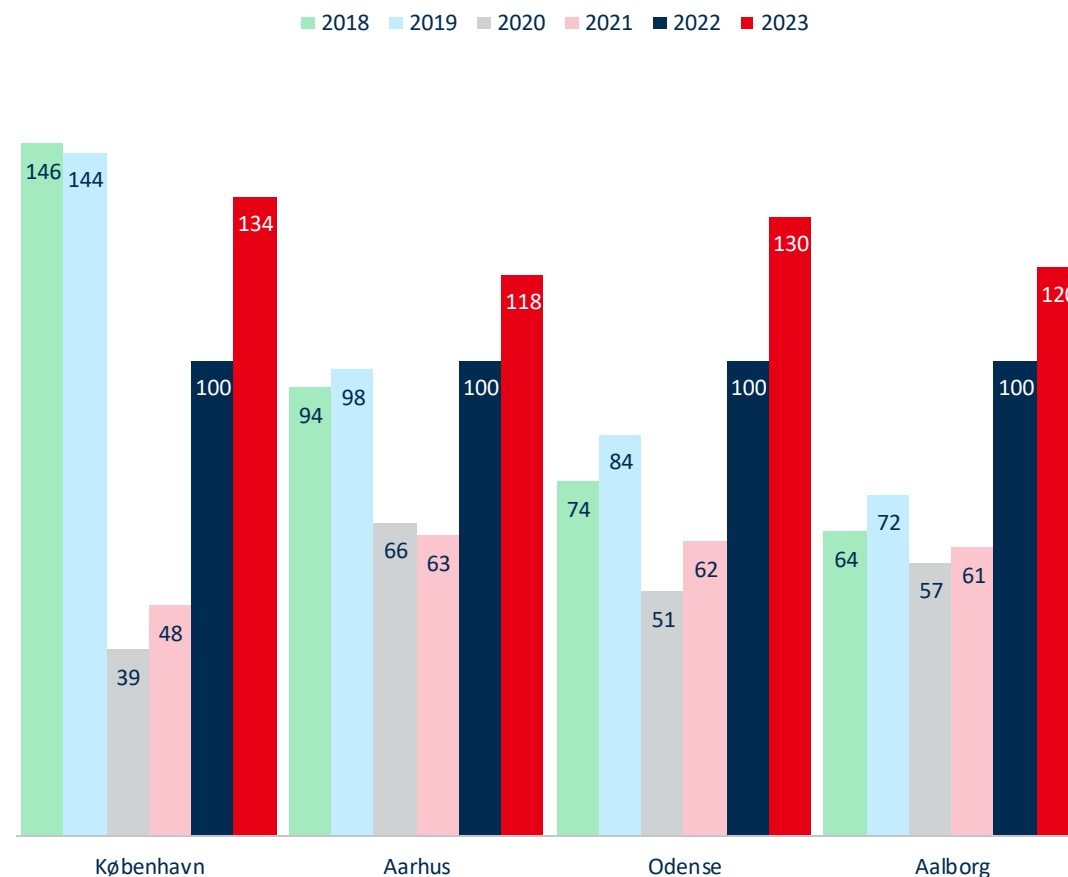
I de fire danske storbyer steg antallet af overnatninger booket via udlejningsplatforme med 32 pct. samlet set (se forrige side). København oplevede den største stigning i 2023 på 34 pct. sammenlignet med i 2022. Dermed er antallet af overnatninger i København komme oppe på godt 2 mio.

Også de andre danske storbyer oplevede et stigende antal overnatninger booket via udlejningsplatforme i 2023 sammenlignet med 2022. I både Aarhus, Odense og Aalborg var antallet af overnatninger booket via udlejningsplatforme i 2023 det højeste, der hidtil er målt.

Antal overnatninger booket via udlejningsplatforme (1.000)

	2018	2019	2020	2021	2022	2023	Udvikling i antal overnatninger 2022-2023
København	2.200	2.174	590	730	1.512	2.033	34%
Aarhus	197	205	137	132	209	247	18%
Odense	56	64	39	47	76	98	30%
Aalborg	71	80	64	67	111	133	20%

Udvikling i antal overnatninger i de fire danske storbyer (indeks 2022=100)



DET INTERNATIONALE KONKURRENTFELT

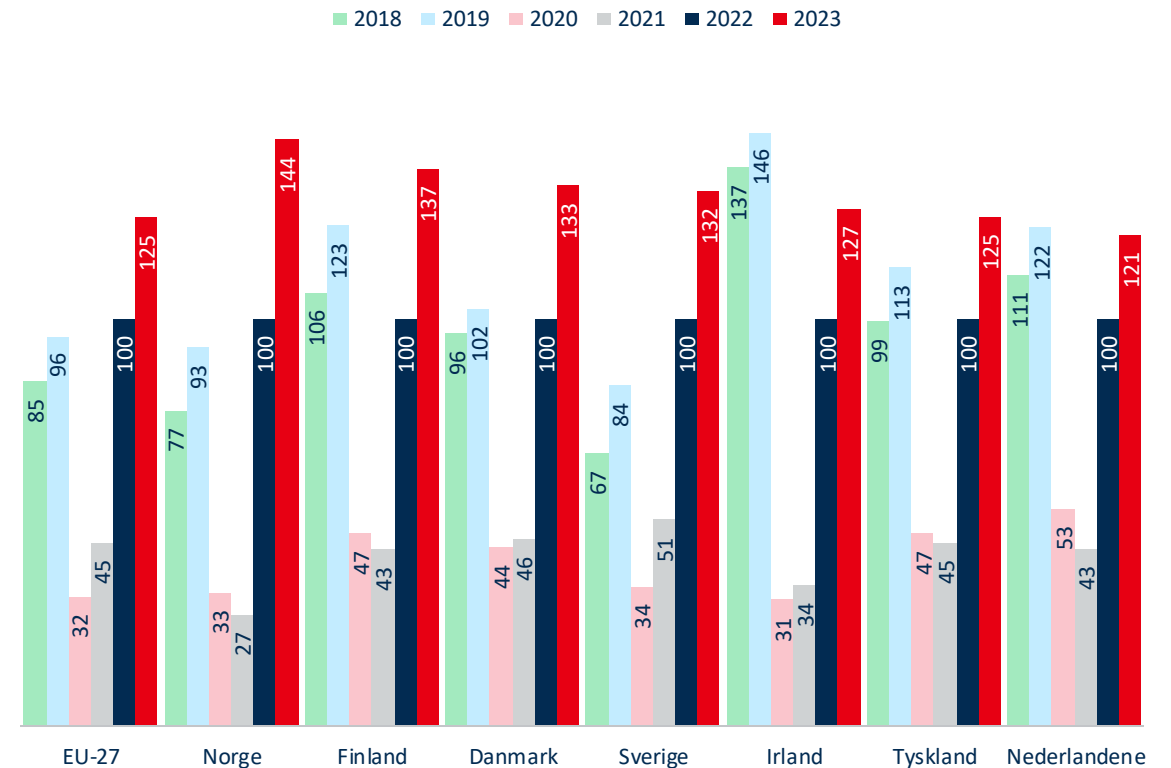


NORGE OPLEVEDE DEN STØRSTE VÆKST

I gennemsnit oplevede de 27 EU-lande en stigning i antallet af *udenlandske* overnatninger booket via udlejningsplatforme på 25 pct. i 2023 sammenlignet med i 2022. Alle lande i Danmarks nordeuropæiske konkurrentfelt oplevede en stigning fra 2022 til 2023.

Norge havde med 44 pct. set den største stigning i forhold til 2022. Sverige, Danmark og Finland oplevede også vækst i udenlandske overnatninger på over 30 pct.

Udvikling i antal udenlandske overnatninger booket via udlejningsplatforme (indeks 2022=100)



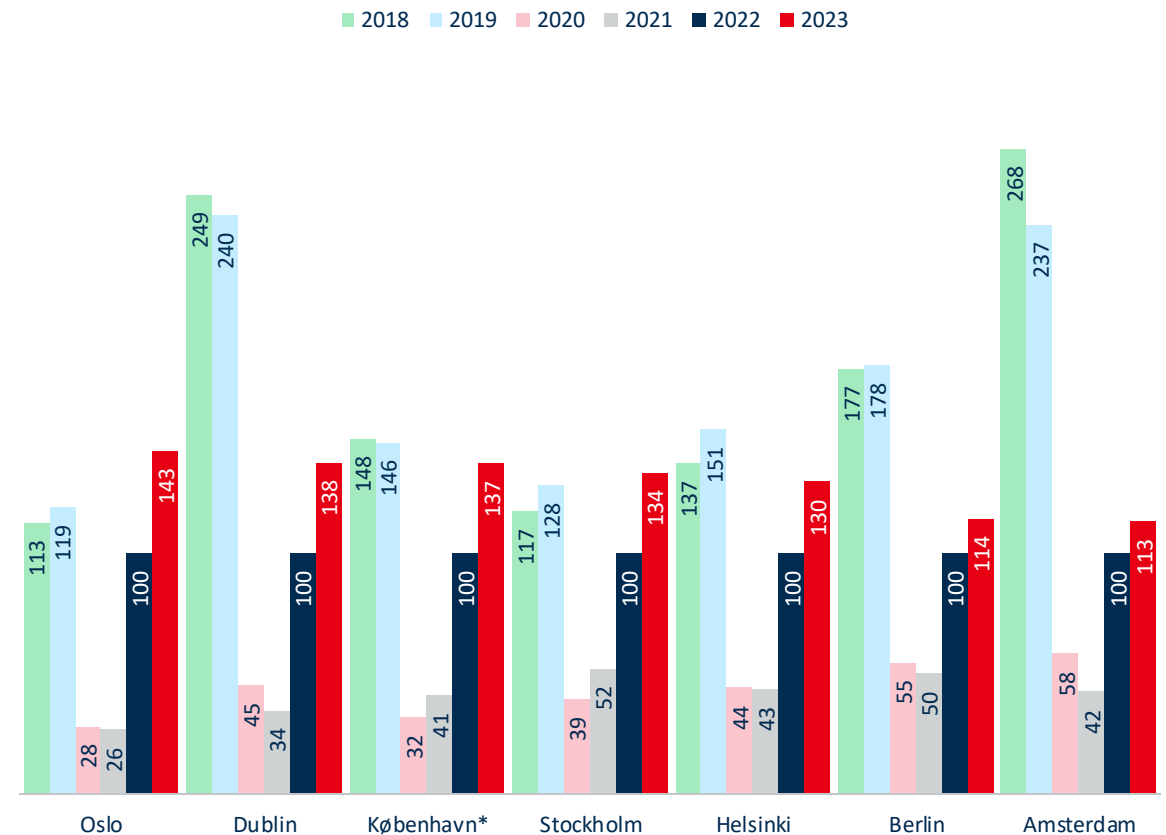
OSLO HAVDE DEN STØRSTE STIGNING

Ses på de *udenlandske* overnatninger booket via udlejningsplatforme i storbyerne i udvalgte nordeuropæiske lande, var det især Oslo, der oplevede en stor stigning (43 pct.).

København oplevede oplevet en stigning i antallet af udenlandske overnatninger booket via udlejningsplatforme på 37 pct. sammenlignet med 2022.

Mens alle storbyer oplevede en fremgang fra 2022 til 2023, var det ikke alle byer, der var tilbage på 2019-niveauet. Det gjaldt kun for Oslo og Stockholm.

Udvikling i antal udenlandske overnatninger booket via udlejningsplatforme (indeks 2022=100)

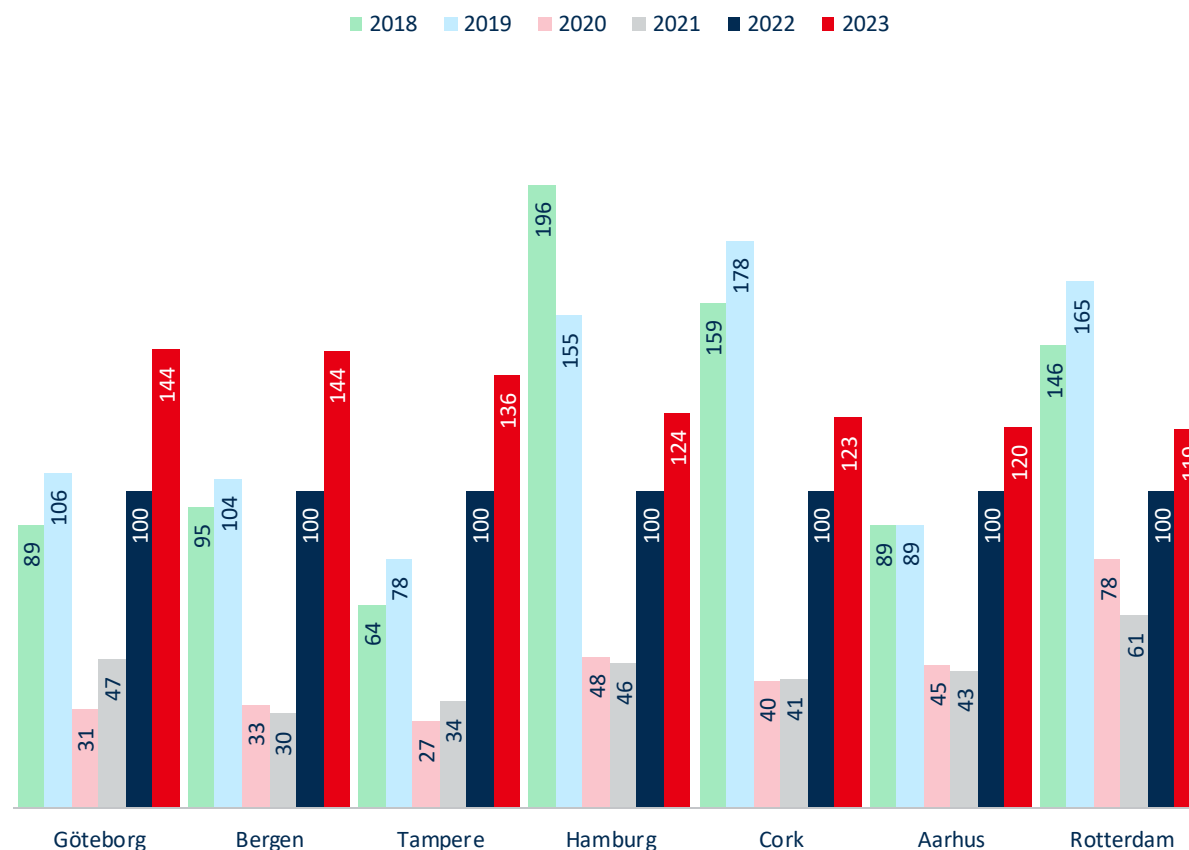


OGSÅ SECOND-CITIES OPLEVER EN STIGNING

Den udvikling, som blev set i hovedstæderne, fandt også sted i second-cities i det nordeuropæiske konkurrencefelt. Alle syv byer oplevede en fremgang i antallet af *udenlandske* overnatninger booket via udljningsplatforme. Göteborg og Bergen oplevede den største stigning i 2023 sammenlignet med 2022 (44 pct.).

Aarhus oplevede en stigning på 20 pct. sammenlignet med 2022 og registrerede i 2023 flere overnatninger end i 2019. Også Tampere, Göteborg og Bergen havde i 2023 flere overnatninger end i 2019.

Udvikling i antal udenlandske overnatninger booket via udljningsplatforme (indeks 2022=100)



BAG OM TALLENE

KONGSGÅRDEN
NYSTED, LOLLAND

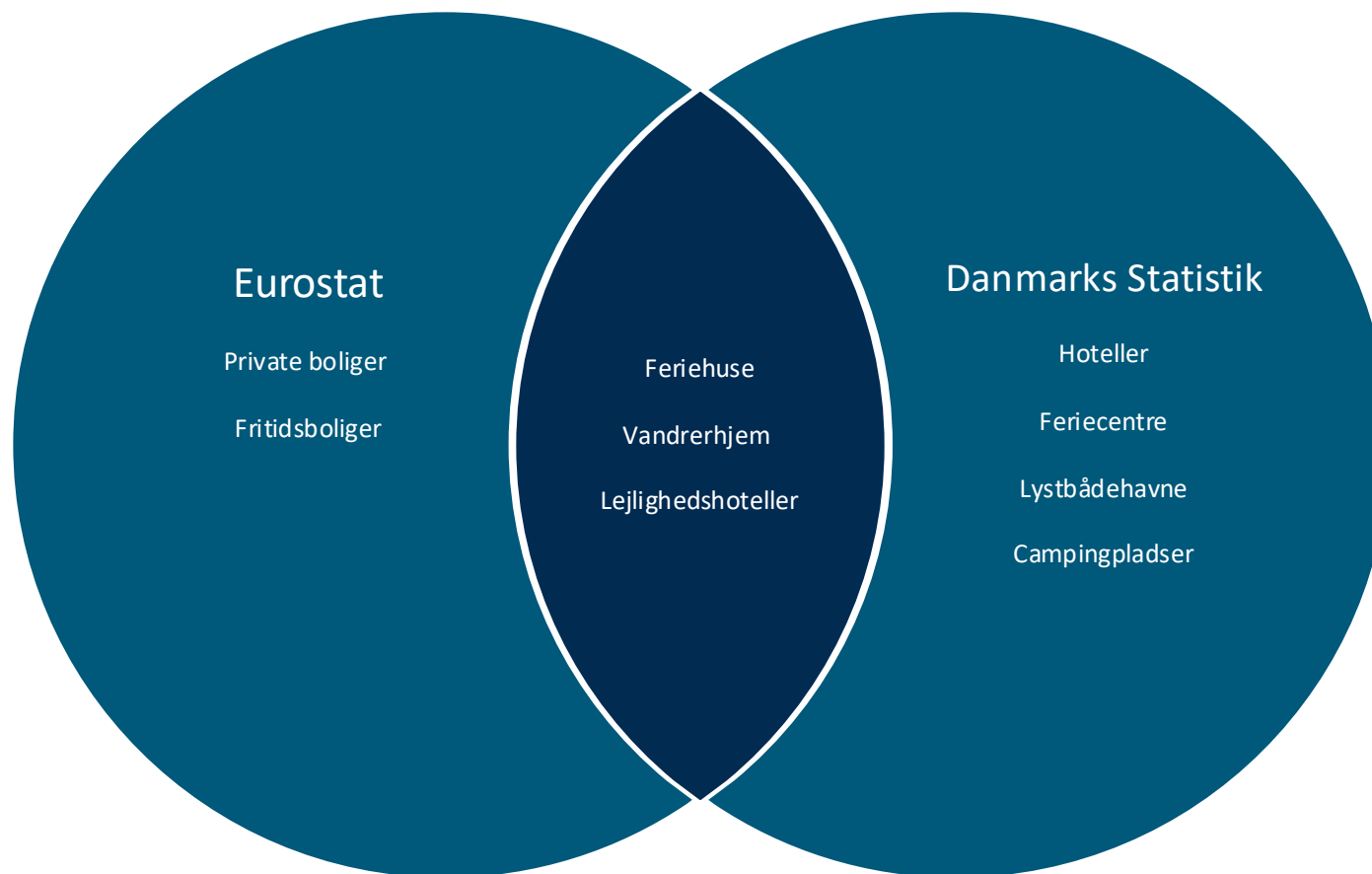
© RASMUS HEISE

HVAD ER INDEHOLDT I EUROSTATS OG DANMARKS STATISTIKS DATA FOR OVERNATNINGER?

- Overnatninger på hoteller med NACE-kode 55.1 indberettes *ikke* til Eurostat. Dvs. at traditionelle hotelovernatninger ikke indgår i tallene fra Eurostat.
- Overnatningstallene fra Danmarks Statistik omfatter hoteller, feriecentre og vandrerhjem med 40 sengepladser eller flere, campingpladser med 70 enheder eller flere, lystbådehavne (frivillig indberetning) og feriehus udlejet gennem bureau.
- Lejlighedshoteller med selvforplejning og lavt serviceniveau er klassificeret under NACE-kode 55.2 og kan være omfattet af begge statistikker.
- Overlap mellem de forskellige kategorier er forsøgt illustreret på [s. 18.](#)



RISIKO FOR DOBBELTTÆLLING



Videncenter om turismen i Danmark

www.visitdenmark.dk/corporate/videncenter

Følg os på  – VisitDenmarks Videncenter

VisitDenmark 